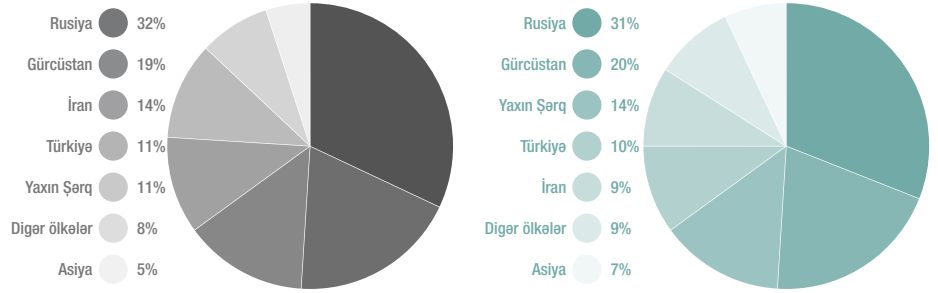


Yaxın Şərq ölkələri 2018-ci ilin ilk 9 ayı ərzində Azərbaycana gəlmiş ziyarətçilərin sayına görə Rusiya və Gürcüstandan sonra üçüncü yerdə durur

### Səyahətçilər

2018-ci ilin ilk doqquz ayında Azərbaycana 2,2 milyon xarici ziyarətçi gəlmişdir. Bu isə 2017-ci ilin müvafiq dövrü ilə müqayisədə 6,4% çoxdur. Bu dövrün statistikasına əsasən gələn xarici səyahətçilərin sayının artmasıdır. Belə ki, Yaxın Şərqdən gələn xarici ziyarətçilərin sayının artmasıdır. Belə ki, Yaxın Şərq ölkələrindən gələn ziyarətçilərin sayı 92 min, yaxud 42% artmışdır. Bu baxımdan Azərbaycan turizmi üçün ən vacib bazarlar BƏƏ, Səudiyyə Ərəbistanı, İraq, Küveyt və İsraildir.

Şəkil 1: 2017 və 2018-ci illərin ilk 9 ayı üzrə 4 ölkə və 2 regionun bazar payı göstəriciləri



Gələnlərin ümumi sayı

Yanvar-Sentyabr 2017-ci il  
Yanvar-Sentyabr 2018-ci il

2.07 mln.  
2.20 mln.



+6%

GÜRCÜSTAN



Yanvar-Sentyabr  
2017-ci il  
397 000

Yanvar-Sentyabr  
2018-ci il  
436 000



+10%

TÜRKİYƏ



Yanvar-Sentyabr 2017-ci il  
222 000

Yanvar-Sentyabr 2018-ci il  
220 000



-1%

YAXIN ŞƏRQ



Yanvar-Sentyabr 2017-ci il  
218 000

Yanvar-Sentyabr 2018-ci il  
309 000



+42%

İRAN



Yanvar-Sentyabr 2017-ci il  
301 000

Yanvar-Sentyabr 2018-ci il  
203 000



-33%

ASİYA



Yanvar-Sentyabr 2017-ci il  
99 000

Yanvar-Sentyabr 2018-ci il  
158 000



+60%

RUSİYA



Yanvar-Sentyabr 2017-ci il  
661 000

Yanvar-Sentyabr 2018-ci il  
688 000



+4%

## 2018-Cİ İLİN SENTYABR AYINDA GƏLMƏ SAYI

2018-ci ilin Sentyabr ayında Azərbaycana səfər etmiş əcnəbilərin sayı ötən ilin Sentyabr ayı ilə müqayisədə 8,7% azalaraq 232 minə çatıb

Sentyabr 2017 | 69 000  
Sentyabr 2018 | 66 000

-4%



### RUSIYA

Əhali  
**147 mln.**

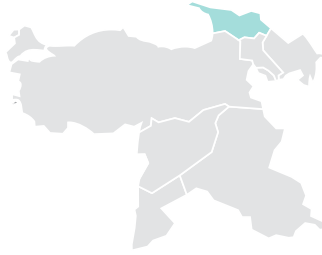
1-ci 853 082 (2017)

Ən çox səyahət edilən ölkələr  
\* Yunanistan, Türkiyə, Tailand, Misir, Tunis, Almaniya, İspaniya

[https://www.ipsos.com/sites/default/files/ct/publication/documents/2018-03/outbound\\_travel\\_from\\_russia-2018.pdf](https://www.ipsos.com/sites/default/files/ct/publication/documents/2018-03/outbound_travel_from_russia-2018.pdf)

Sentyabr 2017 | 47 000  
Sentyabr 2018 | 52 000

+10%



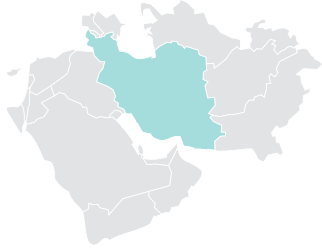
### GÜRCÜSTAN

Əhali  
**4 mln.**

2-ci 537 710 (2017)

Sentyabr 2017 | 52 000  
Sentyabr 2018 | 17 000

-68%



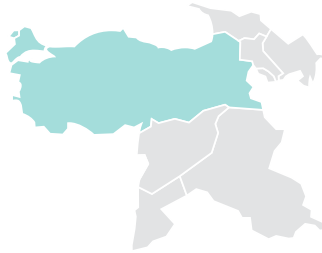
### İRAN

Əhali  
**81 mln.**

3-cü 362 597 (2017)

Sentyabr 2017 | 28 000  
Sentyabr 2018 | 27 000

-7%



### TÜRKİYƏ

Əhali  
**80 mln.**

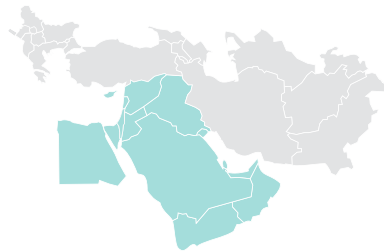
4-cü 301 553 (2017)

Ən çox səyahət edilən ölkələr  
\* Gürcüstan, Yunanistan, Bolqarıstan, Almaniya, İtaliya, İran, Azərbaycan

<https://www.statista.com/statistics/679035/turkey-outbound-visitors/>

Sentyabr 2017 | 23 000  
Sentyabr 2018 | 25 000

+7%



### YAXIN ŞƏRQ

Əhali  
**60 mln.**

5-ci 273 896 (2017)

Azərbaycana ən çox səfər edən Yaxın Şərq ölkələri  
Qətər, Səudiyyə Ərəbistan, Oman, BƏƏ, Küveyt, İsrail

Sentyabr 2017 | 13 000  
Sentyabr 2018 | 22 000

+65%



### ASIYA

Əhali  
**4,4 mlrd.**

6-cı 138 668 (2017)

Ən çox səyahət edilən ölkələr  
\* Birləşmiş Krallıq, ABŞ, Avstraliya, Yeni Zelandiya, İndoneziya

Azərbaycana ən çox səfər edən Asiya ölkələri:  
Hindistan, Pakistan, Qazaxıstan, Türkmənistan

<https://www.researchandmarkets.com/reports/4396780/india-outbound-tourism-market-outbound-tourists>